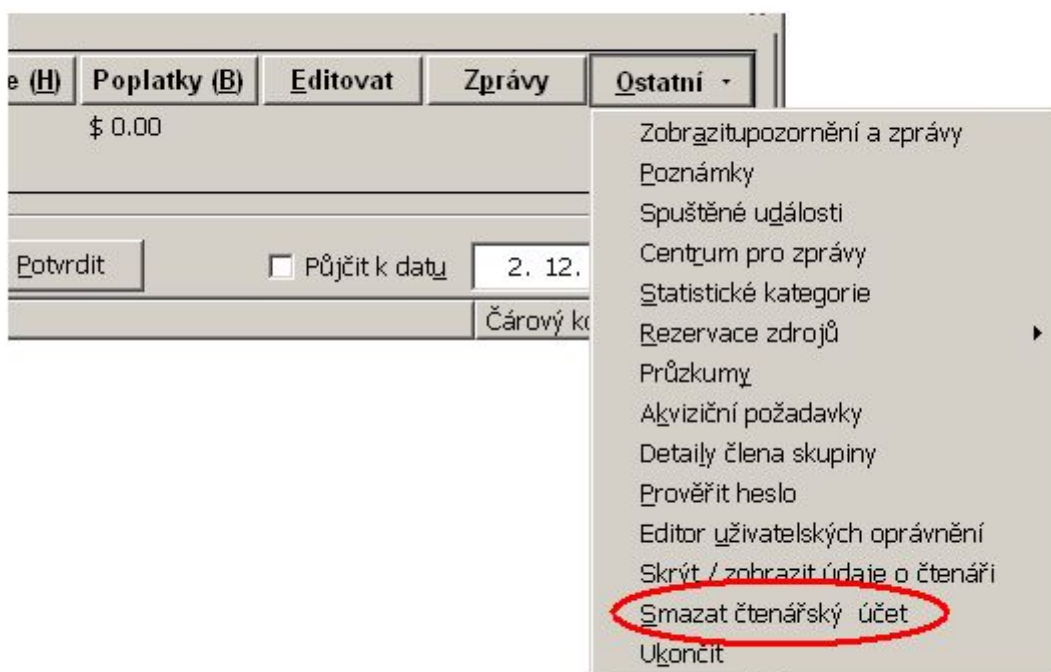


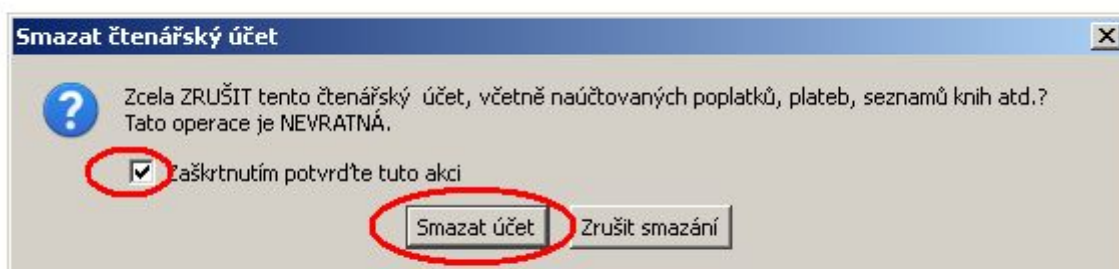
Zrušení čtenářského konta

Čtenářské konto je možné smazat pouze v případě, že má čtenář vyřízené všechny závazky vůči knihovně, tj. mám vrácené všechny knihy a nedluží knihovně žádné poplatky nebo ztracené knihy.

1. Vyhledejte čtenáře, jehož konto chcete zrušit (smazat z databáze)
2. Otevřete čtenářské konto a klikněte na volbu „**Ostatní**“. Zobrazí se kontextová nabídka.
3. Z nabídky vyberte „**Smazat čtenářský účet**“.



4. Ve vyskakovacím okně potvrďte v zaškrtačacím poli, že chcete čtenářské konto skutečně smazat a poté klikněte na tlačítko „**Smazat účet**“.



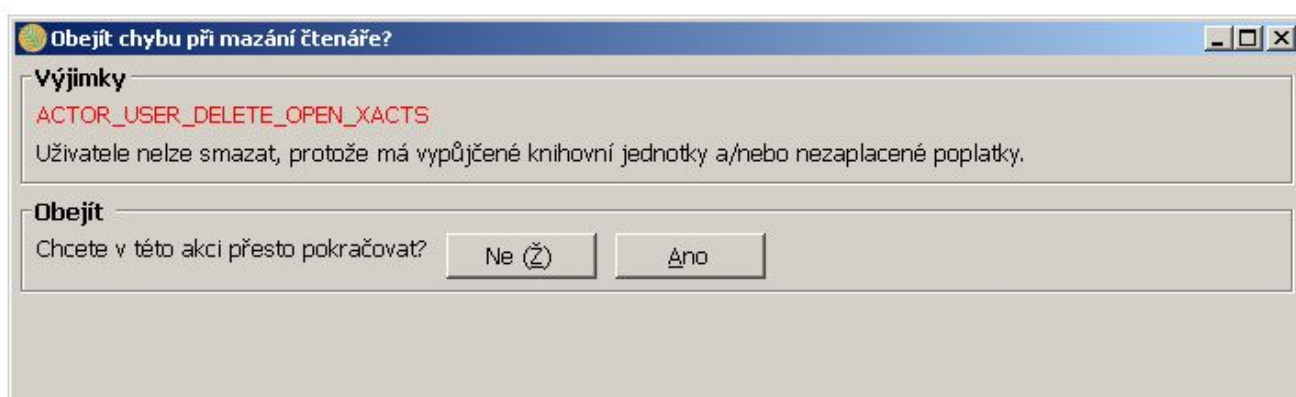
Po této akci je z databáze definitivně vymazáno jméno čtenáře a jeho osobní údaje a v záhlaví

otevřeného konta se zobrazí pouze kód vymazaného účtu.

1 Hledat čtenáře	2 Čtenář: Cervinková testovací, Eva	3 Čtenář: 1782-PURGED-2016-12-02 12:45:09.480122+01, 1782-PURGED-2016-12-02 12:45:09.480122+01	+		
1782-PURGED-2016-12-02 12:45:09.480122+01, 1782-PURGED-2016-12-02 12:45:09.480122+01		Obnovit	Půjčit (C)	Vypůjčky (I)	Rezervace (H)
				0	0/0

Čtenářské konto s nevyřízenými závazky

Pokud čtenář má nevrácené knihy, má evidované nevyřízené ztracené knihy nebo dluží nezaplacené poplatky apod., objeví se při pokusu o smazání čtenářského konta varování, že čtenář má vypůjčené knihovní jednotky nebo nezaplacené poplatky.



Toto varování není možné obejít, pokud knihovník, který čtenářské konto maže, nemá potřebné oprávnění. Avšak i v případě, že knihovník takové oprávnění má, nedoporučujeme čtenářské konto s nevyřízenými závazky mazat vzhledem k možným neočekávaným důsledkům.

From: <https://eg-wiki.osvobozena-knihovna.cz/> - Evergreen DokuWiki CZ

Permanent link: https://eg-wiki.osvobozena-knihovna.cz/doku.php/vypujcni_protokol:zruseni_ctenarskeho_konta?rev=1480680953

Last update: 2016/12/02 13:15

