

## Přidání signatury a vytvoření exempláře

Poté, co je záznam uložen, nebo importován


1. Kliknutím na tlačítko „**Přidat jednotky**“ v pravé horní části obrazovky.

**Detaily záznamu**

<b>Název:</b>	Harry Potter a relikvie smrti	<b>Vydání:</b>	1. vyd.	<b>TCN (kontrol. č. záznamu):</b>	20842	<b>Vytvořil(a):</b>	catalog2
<b>Autor:</b>	Rowling, J. K. 1965-	<b>Datum vydání</b>	2008	<b>Databázové ID:</b>	20842	<b>Naposledy editoval(a):</b>	catalog2
<b>Signatura z bib. záznamu:</b>	821-93	<b>Vlastník záznamu</b>		<b>Čas poslední editace:</b>	10.07.2015 11:44		

Začátek Předchozí Další Konec Zpět k výsledkům ( 5 / 11 ) **Přidat jednotky** Seriály ▾ Označit pro: ▾ Další akce: ▾

Zobrazení v OPACu Editace MARCu Zobrazení MARCu Zobrazit rezervace Části monografií Správa exemplářů Spojené exempláře Nastavit jako výchozí zobrazení

Hledat v katalogu [Pokročilé vyhledávání](#) [Procházet katalog](#)  0 -- Akce pro košík -- **Potvrdit**


Hledat  Typ:  Formát:

Knihovna:  **Hledat** **Ve všech knihovnách**

**Poslední vyhledávání**

[◀ Výsledky vyhledávání](#) Zobrazeno 5. záznam z 11 [◀ Předchozí](#) [Další ▶](#)

**Harry Potter a relikvie smrti**  
Rowling, J. K. 1965- (Autor).




**Exempláře k vypůjčení**


- Dostupné pro vypůjčku: 1 z 1 exemplářů (Katalog Evergreen)

**Počet rezervací:**

0 (na celkový počet 1 exemplářů)

[Rezervovat](#)

 [Přidat do košíku](#)

 [Tisk / E-mail](#)

[Vymazat mezipaměť přidaného obsahu](#)

2. do pole „**Označení signatury**“ doplňte signaturu tak, jak ji používáte ve vaší knihovně.

Upravit Šablony jednotek Výchozí

Zkrytí detaily jednotky Skrytí vlastnosti jednotky

Hromadná úprava      Použít

Vlastnická knihovna	Signatury	Třídění	Prefix	Označení signatury	Sufix	Exempláře	Čárový kód	Jednotka č.	Část
JAB-KN	1	Generic		821-93		1			

JAB-KN

3. V poli „**Exempláře**“ doplňte počet exemplářů, které chcete přidat a stiskněte klávesu „**Enter**“
4. Do každého pole pro čárový kód načtěte čárový kód příslušného exempláře

## Úprava vlastností exempláře

V dolní části obrazovky vyplňte v editoru vlastností exemplářů požadovaná polepožadované vlastnosti exemplářů. Je nutné vyplnit zejména níže uvedené údaje:

### 1. Umístění:

Z nabídky v poli „**Umístění**“ vyberte podle potřeby položku, která odpovídá umístění exempláře ve vaší knihovně a klikněte na tlačítko „**Použít**“

### 2. Přírůstkové číslo:

Ve druhém sloupci v sekci „**Statistiky**“ v poli „**Přidělit přírůstkové číslo**“ zvolte z rozbalovací nabídky hodnotu „**Ano**“ a klikněte na tlačítko „**Použít**“<sup>1)</sup>. **Pozor!** Pokud toto pole není vyplněno, údaje o exempláři nelze uložit (pole je v tom případě označeno červenou barvou)

### 3. Další údaje

Upravte další potřebné údaje, které vaše knihovna používá (např. další přednastavené statistické kategorie, poznámku, která se má objevit při půjčování apod.)

### 4. Klikněte na tlačítko „**Uložit a zavřít**“.

[Podrobná všeobecná nápověda k úpravě exemplářů](#)

[Vytvoření a použití šablony pro editaci exempláře](#)

1)

Hodnota „**Ne**“ je určena pouze pro jednotlivá nsvázaná čísla časopisů, která se ve většině knihoven SPOK neevdují

From:

<https://eg-wiki.osvobozena-knihovna.cz/> - **Evergreen DokuWiki CZ**

Permanent link:

[https://eg-wiki.osvobozena-knihovna.cz/doku.php/spok:pridani\\_signatury\\_a\\_exemplare?rev=1565947090](https://eg-wiki.osvobozena-knihovna.cz/doku.php/spok:pridani_signatury_a_exemplare?rev=1565947090)

Last update: **2019/08/16 11:18**

