

Řešení dočasných problémů se zobrazením češtiny ve služebním klientovi

Kvůli chybě týkající se spolupráce Evergreenu a prohlížeče, zejména kvůli problémům s uloženou mezipamětí, se momentálně stává, že některé části služebního klienta nejsou zobrazeny v češtině

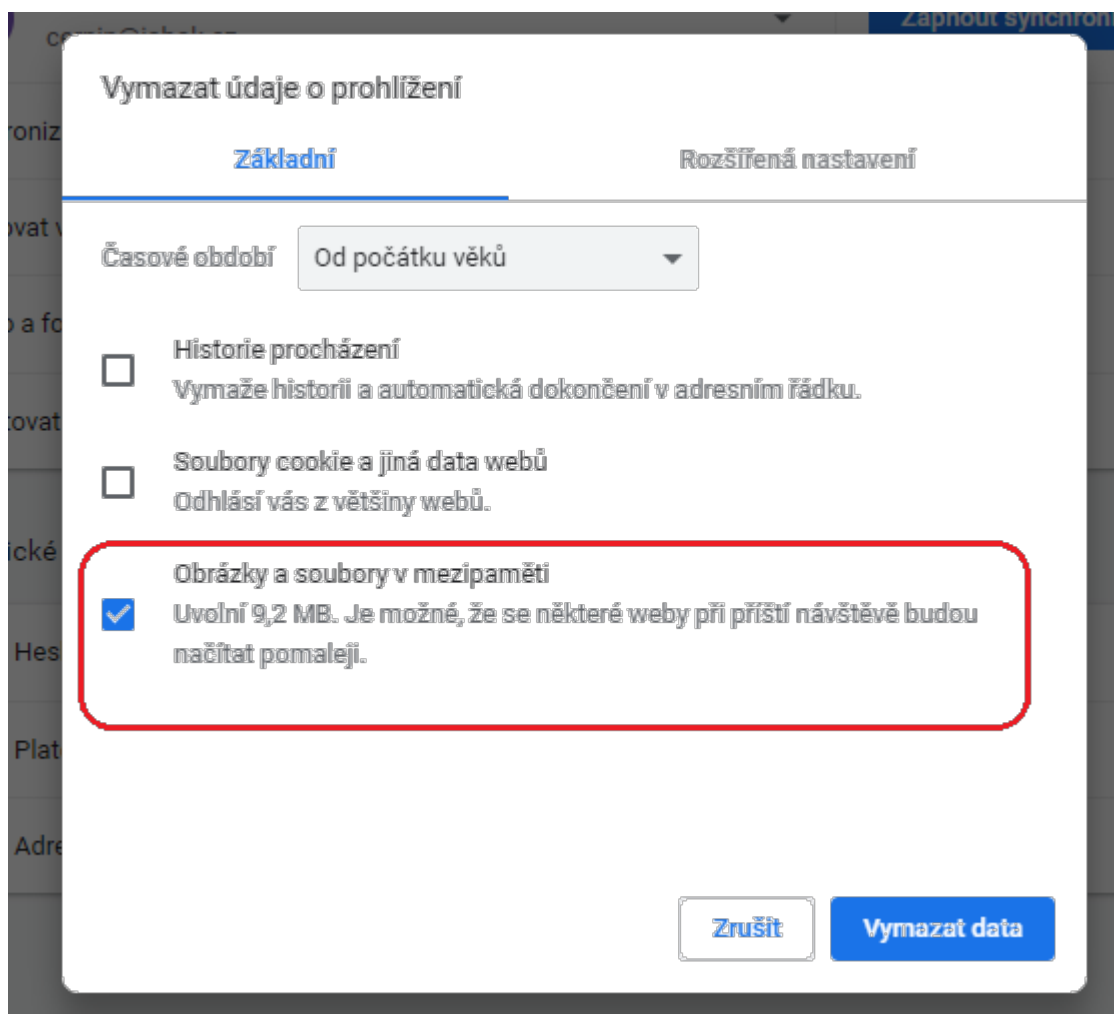
Tyto problém lze odstranit vymazáním souborů v mezipaměti:

1. Vpravo nahoře vyberte jako jazyk katalogu Čeština
2. Vymažte mezipaměť webového prohlížeče (viz dále).
3. Obnovte (znovu načtěte) v prohlížeči stránku se služebním klientem.

Vymazání mezipaměti z prohlížeče Chrom

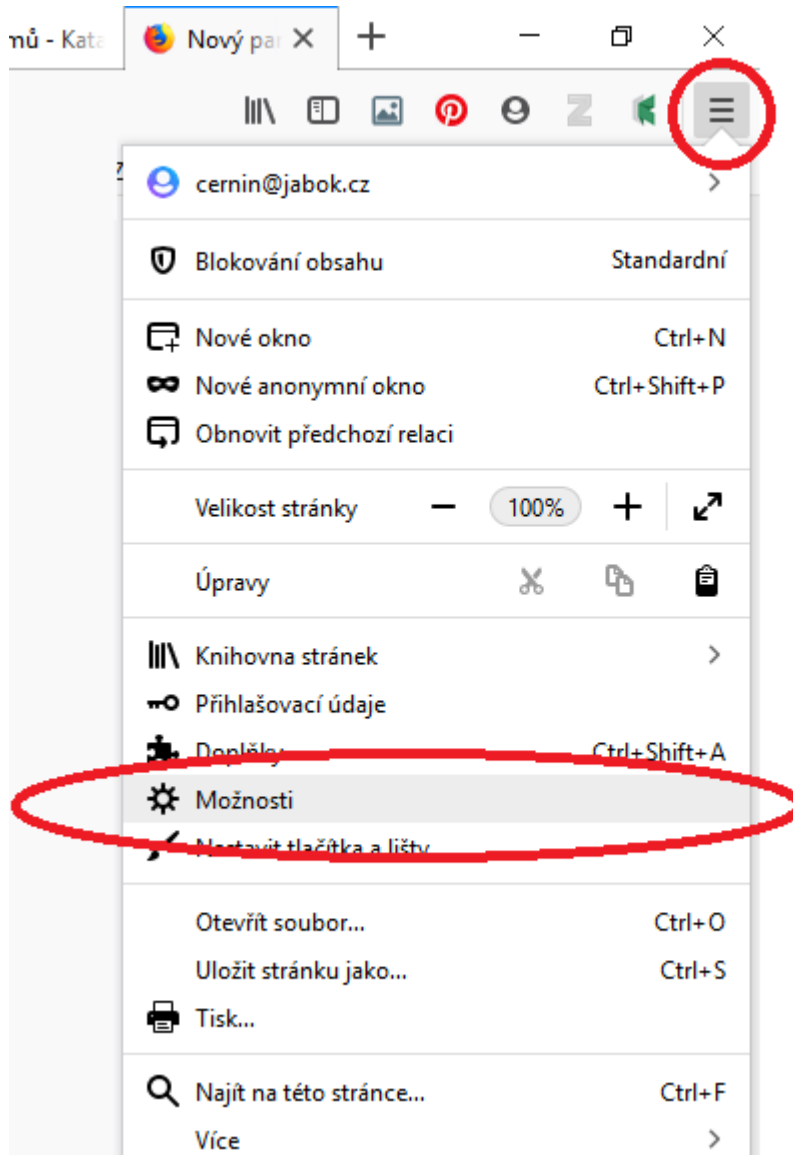
1. Klikněte na tlačítko pro přizpůsobení Chromu vpravo nahoře a z nabídky zvolte „Vymazat údaje o prohlížení“.
2. Poté zaškrtněte, že chcete vymazat „obrázky a soubory v mezipaměti“.

Pozor! Ujistěte se, že nemáte zaškrtnutou volbu „Soubory cookie a jiná data webů“ - tím byste si smazali registraci pracovních stanic do Evergreenu a také zrušili přihlášení do většiny webů.

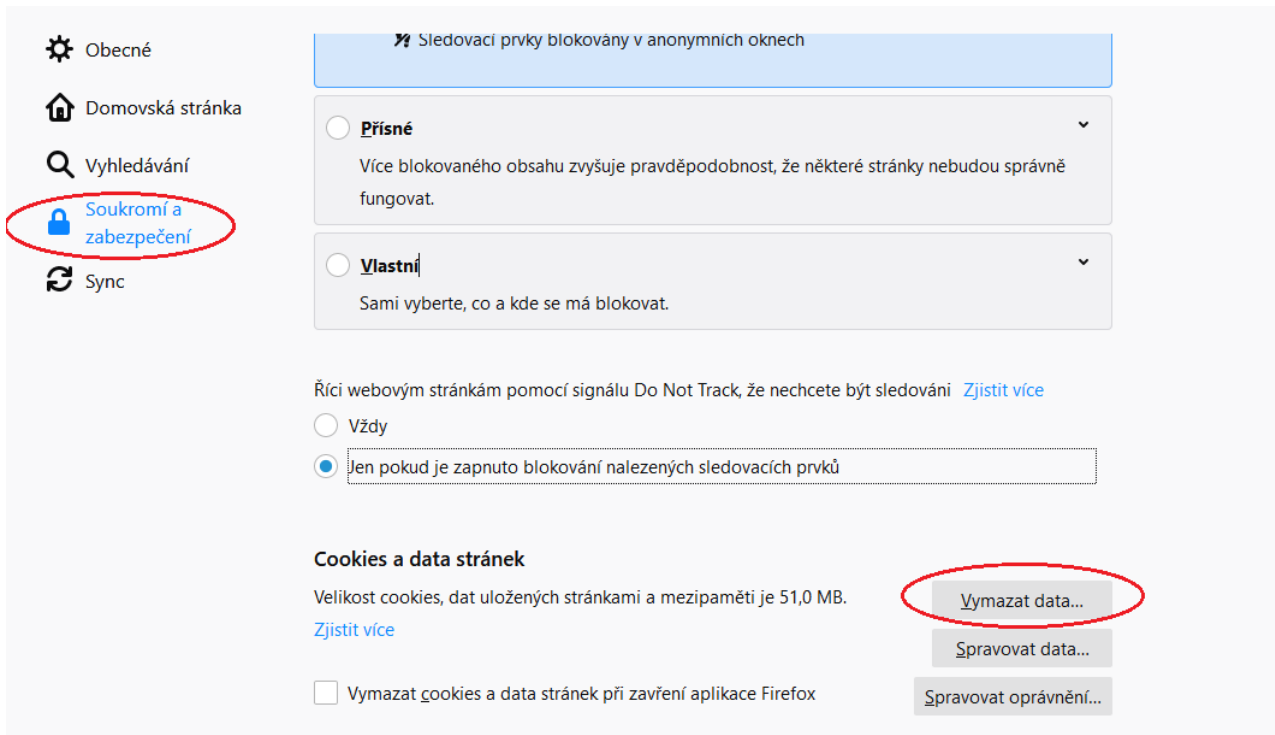


Vymazání mezipaměti z prohlížeče Firefox

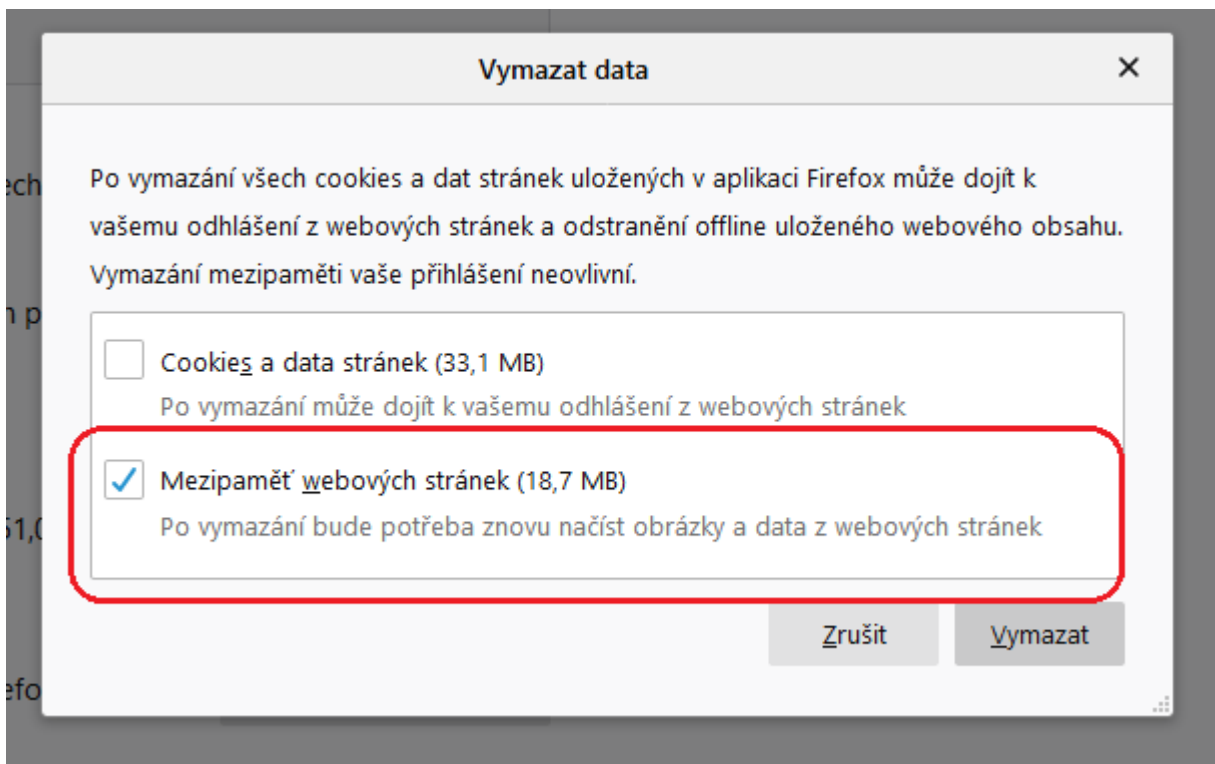
1. Klikněte na tlačítko pro přizpůsobení Firefoxu vpravo nahoře
2. Z menu zvolte položku „Možnosti“.



3. Poté z nabídky na levé straně vyberte položku „Soukromí a zabezpečení“ a v sekci „Cookise a data stránek“ klikněte na tlačítko „Vymazat data“.



- 4. Ve vyskakovacím zaškrtněte, že chcete vymazat „mezipaměť webových stránek. **Pozor!** Ujistěte se, že nemáte zaškrtnutou volbu „Cookies a data stránek“ - tím byste si smazali registraci pracovních stanic do Evergreenu a také zrušili přihlášení do většiny webů.



From: <https://eg-wiki.osvobozena-knihovna.cz/> - Evergreen DokuWiki CZ

Permanent link: https://eg-wiki.osvobozena-knihovna.cz/doku.php/sluzebni_klient:problemy_se_zobrazenim_cestiny?rev=1765872759

Last update: 2025/12/16 09:12

