

Práce s košíkem - hromadné akce

Funkce **Košík** usnadňuje hromadné akce s výsledky vyhledávání. Jejím prostřednictvím je možné s knihami provést následující akce:

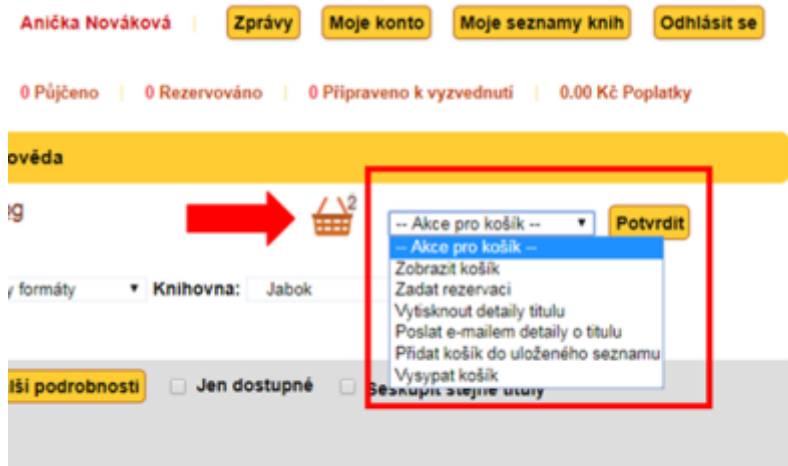
1. zadat rezervaci
2. vytisknout detaily o titulu
3. poslat e-mailem detaily o titulu
4. přidat košík do uloženého seznamu

Některé akce např. rezervaci či přidání knihy do seznamu je možné provést prostřednictvím klasických odkazů „Rezervovat“ nebo „Přidat do seznamu“, nicméně v případě většího množství knih je snadnější tuto akci provést hromadně přes funkci „Košík“.

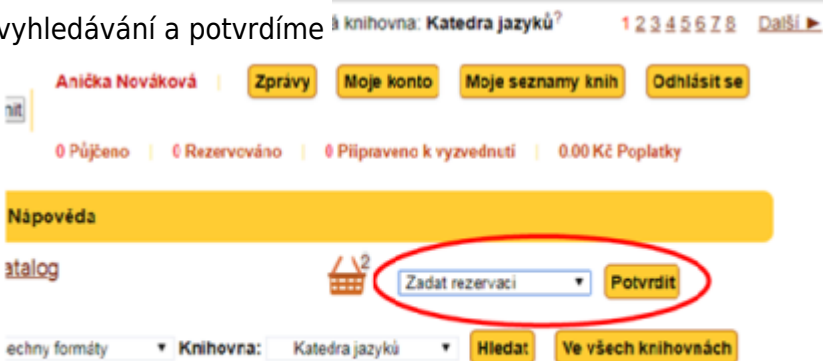
1. Klikneme na odkaz „Přidat do košíku“ nebo zatrhávací okénko u vybraných knih - viz obrázek

The screenshot shows the Jabok online catalog interface. At the top, there is a navigation bar with the logo 'knihovna JABOK' and 'Knihovna Jabok Online katalog'. Below this, there are search filters and a search bar containing 'pedagogika'. The search results are displayed in a table with columns for 'Personální autor', 'Více', 'Vybrat 1 - 10', '2 vybrané tituly', and 'Vyspat košík'. The first two results are highlighted with red circles and numbers 1 and 2. A red box highlights the 'Košík' icon in the top right of the search results area. A dropdown menu is open, showing options: 'Akce pro košík --', 'Zobrazit košík', 'Zadat rezervaci', 'Vytisknout detaily titulu', 'Poslat e-mailem detaily o titulu', 'Přidat košík do uloženého seznamu', and 'Vyspat košík'. Red arrows point to the 'Odebrat z košíku' and 'Přidat do košíku' buttons for the first two results.

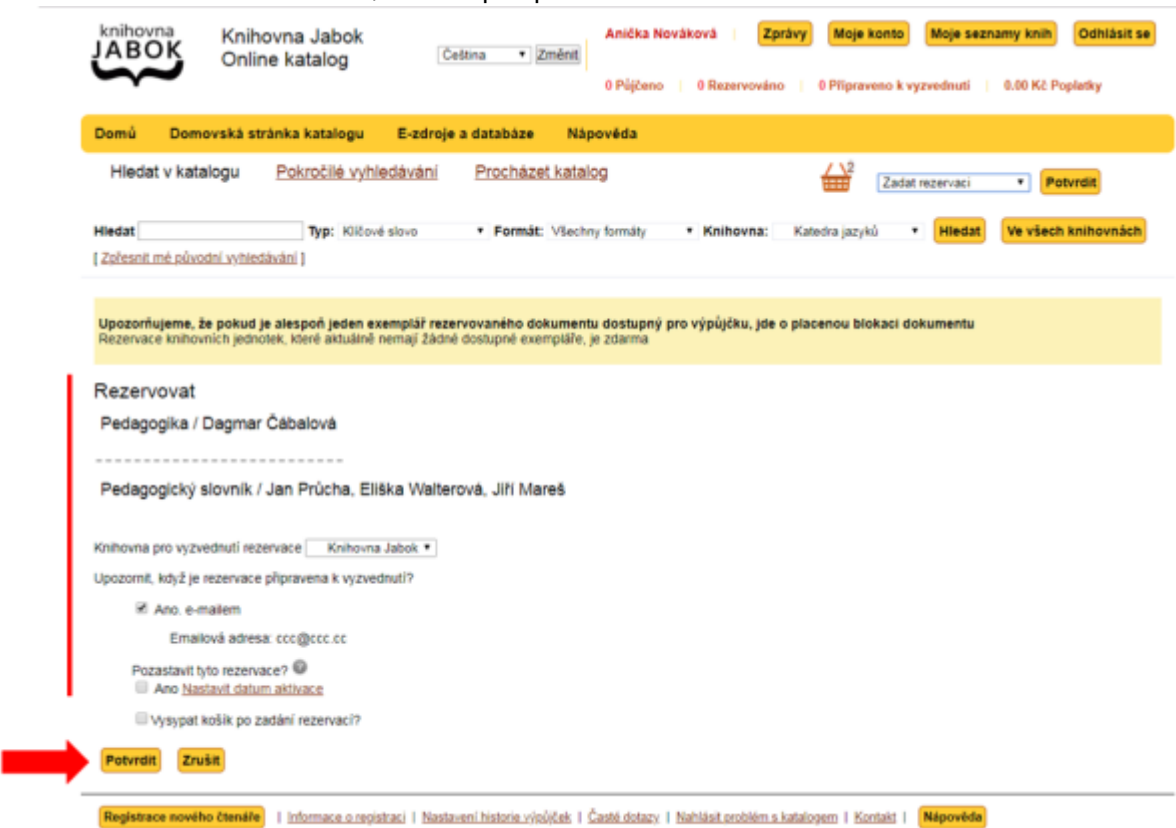
2. V případě potřeby můžeme knihu také odebrat kliknutím na „Odebrat ze seznamu“
3. Vybereme požadovanou akci z nabídky seznamu u ikony košíku nad seznamem výsledků



vyhledávání a potvrdíme



4. Zobrazí se nám shrnutí akce, které opět potvrdíme



From:

<https://eg-wiki.osvobozena-knihovna.cz/> - **Evergreen DokuWiki CZ**

Permanent link:

<https://eg-wiki.osvobozena-knihovna.cz/doku.php/opac:kosik?rev=1564407277>

Last update: **2019/07/29 15:34**

