



Zasílání objednaných knih přes Zásilkovnu

Přihlášení do klientské sekce

1. Do webového prohlížeče zadejte adresu: <https://client.packeta.com/cs/> (alternativně je možné na webu Zásilkovny <https://www.zasilkovna.cz/> kliknout na odkaz „**Podání zásilek**“)
2. Zadejte přihlašovací e-mail a heslo, viz obrázek

Pro pokračování se přihlaste

Email 

Heslo 

Zapamatovat si údaje

[Zapomněl jsem heslo](#)
[Registrace](#)

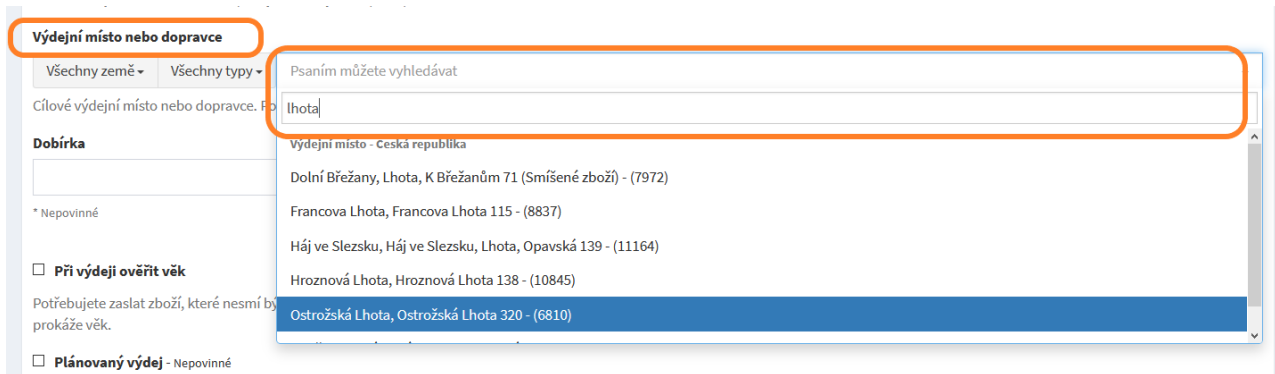
[Obnovit heslo](#)

Podání zásilky

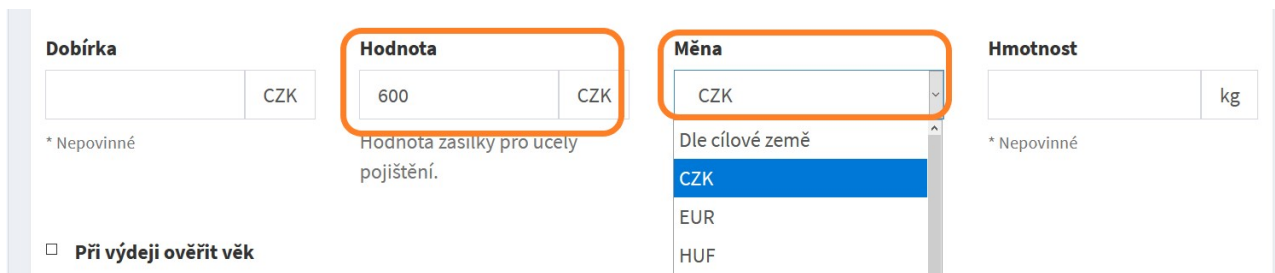
1. V klientské sekci Zásilkovny klikněte na levém bočním panelu na odkaz „**Podat zásilku**“, viz obrázek:

2. Vyplňte číslo objednávky ve tvaru: KN-iniciály_objednávajícího_čtenare_datum_objednávky ve tvaru RRMDD (vše bez mezer. Např. u zásilky pro Aničku Novákovou odeslanou 6.4.2021 to bude „KN-AN210406“). Bez čísla objednávky nelze zásilku odeslat).
3. Zadejte údaje o čtenáři uvedené v objednávkovém formuláři: e-mail nebo telefon (je nutné vyplnit alespoň jeden z těchto údajů), jméno, příjmení, viz obrázek:

4. Zadejte výdejní místo. Výdejní místo je možné vyhledat psaním - pro vyhledání lze použít obec či město, ulici nebo ID Zásilkovny, viz obrázek: \



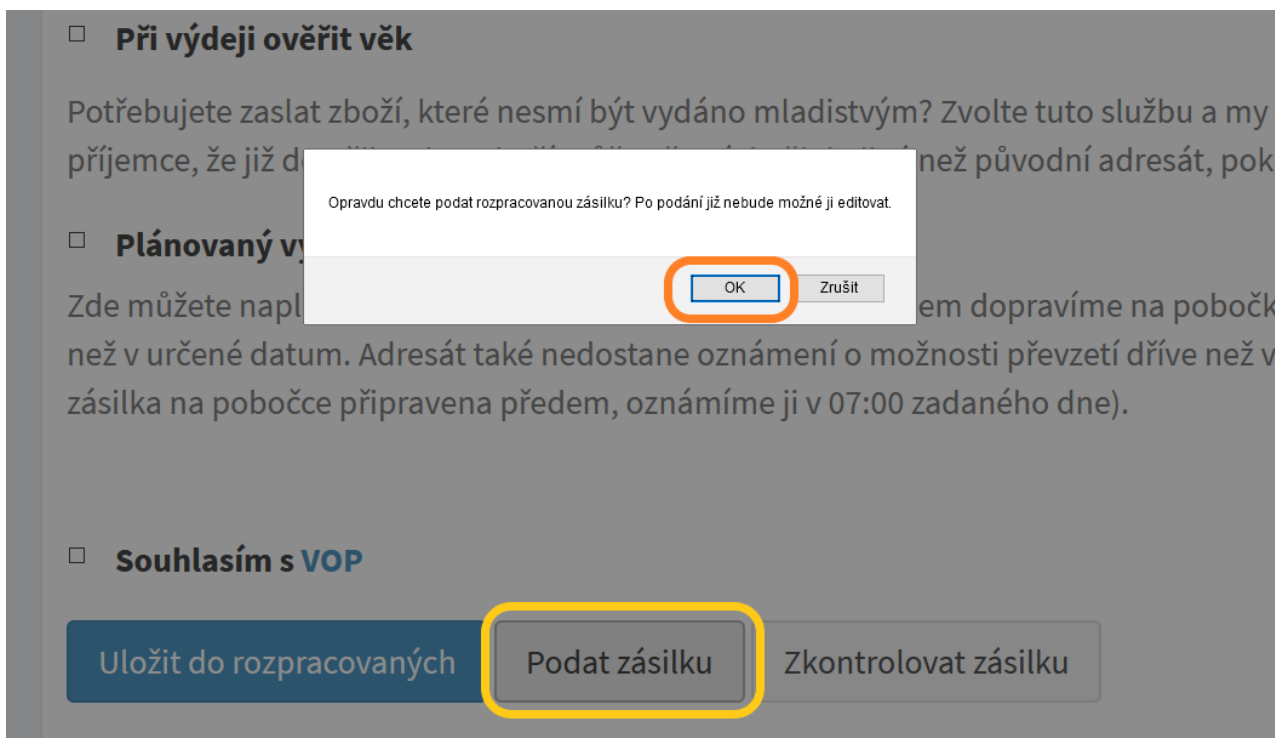
5. Vyplňte odhadovanou celkovou cenu zasílaných knih a do pole Měna uveďte „CZK“, viz obrázek:



6. Zaškrtněte, že souhlasíte s VOP (všeobecnými obchodními podmínkami).

7. Klikněte na tlačítko „Podat zásilku“.

8. V dalším kroku potvrďte ve vyskakovacím okně, že chcete zásilku opravdu podat, viz obrázek:



Tisk přepravního štítku

1. V klientské sekci Zásilkovny klikněte na levé boční liště na tlačítko „Podané zásilky“, viz obrázek:

Zásilkovna Knihovna Jabok [Odhlásit se](#) Čeština

Hlavní navigace

- Podat zásilku
- Podat reklamačního asistenta
- Import zásilek
- Rozpracované zásilky
- Podané zásilky**
- Faktury
- Informace o uživateli
- Ceník
- Klientská podpora

Podat zásilku

Číslo objednávky
AN-16.4.2021

Označení zásilky ve vašem obchodě.

E-mail - Nutné vyplnit minimálně jeden z údajů e-mail/telefon
novakova@example.cz

Telefon - Nutné vyplnit minimálně jeden z údajů e-mail/telefon
+420123456789

Jméno příjemce
Anička

Příjmení příjemce
Nováková

Firma - Nepovinné

Odesílatel

- V přehledu zásilek vyhledejte zásilku, ke které chcete vytisknout štítek, označte ji v zaškrťávacím poli a poté klikněte na tlačítko „**Provést**“ na horní liště, viz obrázek:

Štítky pro zásilky můžete tisknout zde [↗](#)

Hromadné akce: štítky, 1/8 A4, tisk na A4, 8ks/stránka | nevynechávat žádná pole | **Provést** 1/2

Podání	Vytvořeno dne	Objednávka	Trasovací číslo	Jméno příjemce	Příjmení příjemce	Výdejní místo nebo dopravce	Odesílatel	Dobírka	Měna	Stav
<input type="checkbox"/>						Z-BOX Chýně, Hlavní 200 (u obecního úřadu)	Knihovna Jabok	0	CZK	Na cestě
<input checked="" type="checkbox"/>	12.04.21	ZK210412	Z 217 7101 164			Praha 6, Myslbekova, ul. Hládkov	Knihovna Jabok	0	CZK	Připravena k výdeji

- Po kliknutí na tlačítko se vygeneruje PDF soubor se štítkem/štítky. Soubor stáhněte, vytiskněte štítek/štítky a nalepte na zásilku.
- Na zásilku není potřeba uvádět žádné další údaje, všechno nezbytné, včetně odesílatele, je uvedeno na vytištěném štítku.

Odevzdání zásilky do Zásilkovny

Označenou zásilku stačí odevzdat na pobočce Zásilkovny (při předání není potřeba nic dalšího vyplňovat apod.). Naše nejbližší pobočky, které přijímají zásilky, seřazeno podle vzdálenosti od Jaboku, jsou:

- [Divepoint](#), Lípová 8 (65 m);

- [i-fix Servis](#), Ječná 29 (310 m);
- [Servismax](#), Karlovo náměstí 29 (580 m).

From:

<https://eg-wiki.osvobozena-knihovna.cz/> - Evergreen DokuWiki CZ

Permanent link:

https://eg-wiki.osvobozena-knihovna.cz/doku.php/knihovna_jabok:zasilkovna?rev=1620630634

Last update: **2021/05/10 09:10**

