



# Zasílání objednaných knih přes Zásilkovnu

## Přihlášení do klientské sekce

1. Do webového prohlížeče zadejte adresu: <https://client.packeta.com/cs/> (alternativně je možné na webu Zásilkovny <https://www.zasilkovna.cz/> kliknout na odkaz „**Podání zásilek**“)
2. Zadejte přihlašovací e-mail a heslo, viz obrázek

Pro pokračování se přihlaste

Email 

Heslo 

Zapamatovat si údaje

[Zapomněl jsem heslo](#)  
[Registrace](#)

[Obnovit heslo](#)

## Podání zásilky

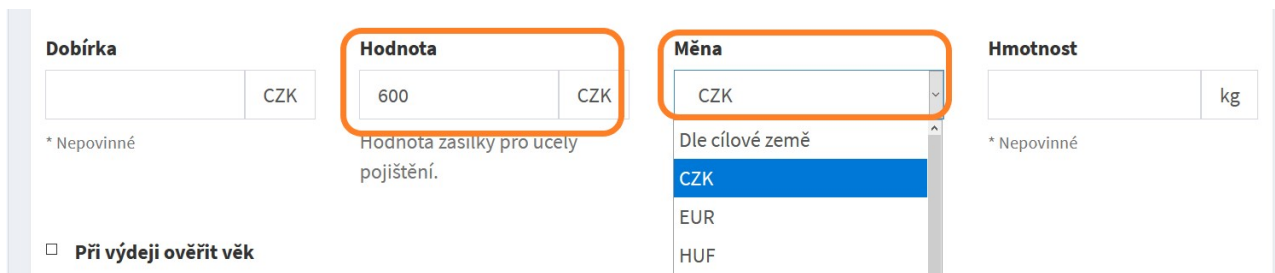
1. V klientské sekci Zásilkovny klikněte na levém bočním panelu na odkaz „**Podat zásilku**“, viz obrázek:

2. Vyplňte číslo objednávky ve tvaru: Iniciály\_objednávajícího\_ctenare\_datum\_objednávky ve tvaru RRMMDD (vše bez mezer. Např. u zásilky pro Aničku Novákovou odeslanou 6.4.2021 to bude „AN210406“). Bez čísla objednávky nelze zásilku odeslat).
3. Zadejte údaje o čtenáři uvedené v objednávkovém formuláři: e-mail nebo telefon (je nutné vyplnit alespoň jeden z těchto údajů), jméno, příjmení, viz obrázek:

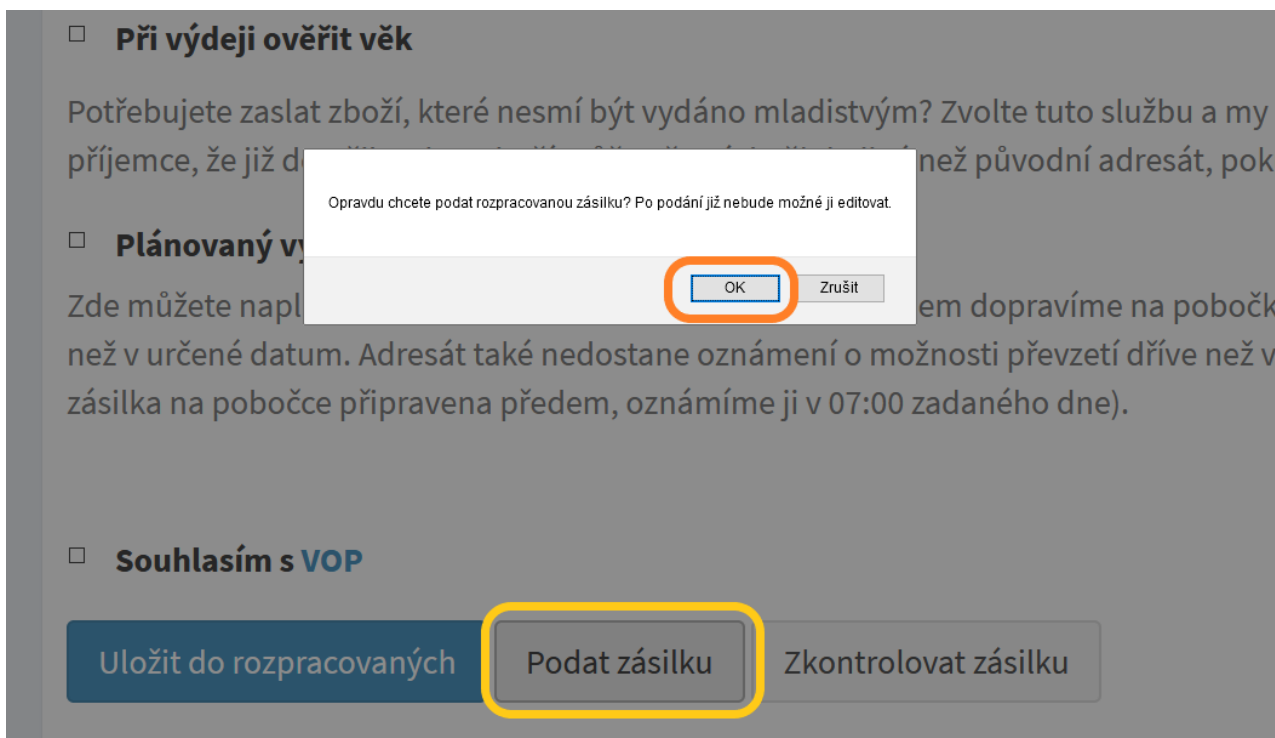
4. Zadejte výdejní místo. Výdejní místo je možné vyhledat psaním - pro vyhledání lze použít obec či město, ulici nebo ID Zásilkovny, viz obrázek: \



5. Vyplňte odhadovanou celkovou cenu zasílaných knih a do pole Měna uveďte „CZK“, viz obrázek:



- 6. Zaškrtněte, že souhlasíte s VOP (všeobecnými obchodními podmínkami).
- 7. Klikněte na tlačítko „**Podat zásilku**“.
- 8. V dalším kroku potvrďte ve vyskakovacím okně, že chcete zásilku opravdu podat, viz obrázek:



## Tisk přepravního štítku

- 1. V klientské sekci Zásilkovny klikněte na levé boční liště na tlačítko „**Podané zásilky**“, viz obrázek:

**Zásilkovna** Knihovna Jabok [Odhlásit se](#) Čeština

Hlavní navigace

- Podat zásilku
- Podat reklamačního asistenta
- Import zásilek
- Rozpracované zásilky
- Podané zásilky**
- Faktury
- Informace o uživateli
- Ceník
- Klientská podpora

### Podat zásilku

Číslo objednávky: AN-16.4.2021

Označení zásilky ve vašem obchodě.

**E-mail** - Nutné vyplnit minimálně jeden z údajů e-mail/telefon: novakova@example.cz

**Telefon** - Nutné vyplnit minimálně jeden z údajů e-mail/telefon: +420123456789

**Jméno příjemce**: Anička

**Příjmení příjemce**: Nováková

**Firma** - Nepovinné:

Odesílatel:

2. V přehledu zásilek vyhledejte zásilku, ke které chcete vytisknout štítek, označte ji v zaškrťávacím poli a poté klikněte na tlačítko „Provést“ na horní liště, viz obrázek:

Štítky pro zásilky můžete tisknout zde

Hromadné akce: štítky, 1/8 A4, tisk na A4, 8ks/stránka | nevynechávat žádná pole | **Provést** 1/2

Podání	Vytvořeno dne	Objednávka	Trasovací číslo	Jméno příjemce	Příjmení příjemce	Výdejní místo nebo dopravce	Odesílatel	Dobírka	Měna	Stav
<input type="checkbox"/>										
<input type="checkbox"/> 2	14.04.21	HV210414	Z 229 8302 618			Z-BOX Chýně, Hlavní 200 (u obecního úřadu)	Knihovna Jabok	0	CZK	Na cestě
<input checked="" type="checkbox"/> 1	12.04.21	ZK210412	Z 217 7101 164			Praha 6, Myslbekova, ul. Hládkov	Knihovna Jabok	0	CZK	Připravena k výdeji

3. Po kliknutí na tlačítko se vygeneruje PDF soubor se štítkem/štítky. Soubor stáhněte, vytiskněte štítek/štítky a nalepte na zásilku.

Označenou zásilku stačí odevzdat na sběrném místě Zásilkovny, pro nás je nejbližší [Divepoint](#) v Lípové.

From: <https://eg-wiki.osvobozena-knihovna.cz/> - Evergreen DokuWiki CZ

Permanent link: [https://eg-wiki.osvobozena-knihovna.cz/doku.php/knihovna\\_jabok:zasilkovna?rev=1618475491](https://eg-wiki.osvobozena-knihovna.cz/doku.php/knihovna_jabok:zasilkovna?rev=1618475491)

Last update: 2021/04/15 10:31

