

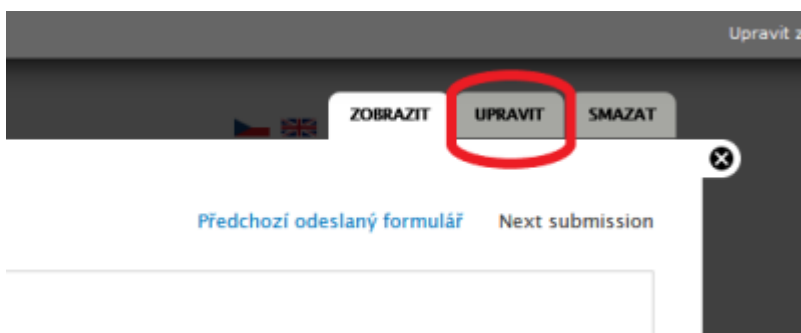
# Půjčování tabletů

## Příprava dohody o zapůjčení tabletu

1. Když je do e-mailu knihovny zaslána žádost o zapůjčení tabletu, přihlaste se do redakčního systému webových stránek knihovny a poté klikněte na odkaz na výsledky formuláře, viz obr. níže.



2. Přesuňte se na kartu pro úpravu formuláře, viz obr. níže



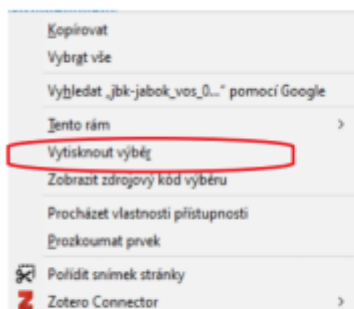
3. Do prázdného pole Sériové číslo tabletu načtete čárový kód sériového čísla tabletu ze zadní strany tabletu, viz obr. níže, a údaje uložíte. Poté se přesuňte zpět na zobrazení výsledků.



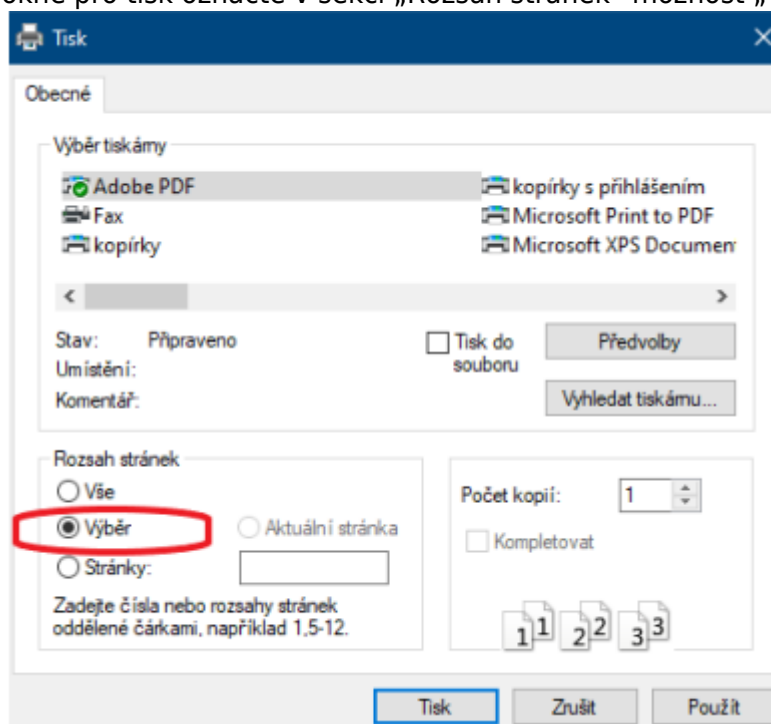
4. Levým tlačítkem myši označte text dohody o zapůjčení, od loga Jaboku po podpis knihovníka u informací o vrácení tabletu (doporučuje se začít označení ve spodní části textu a pokračovat směrem nahoru). Poté.

1. **pokud používáte Firefox**, Klikněte pravým tlačítkem myši a z nabídky vyberte

„vytisknout výběr“. (angl. Print Selection), viz obr. níže.



V dialogovém okně pro tisk označte v sekci „Rozsah stránek“ možnost „Výběr“, viz



obrázek níže.

2. **Pokud používáte Chrome**, klikněte pravým tlačítkem myši a z nabídky vyberte „Tisk“. Poté rozbalte položku Další nastavení a v sekci Možnosti ve spodní části nabídky zrušte tisk Záhlaví a zápatí. Možnost „Pouze výběr“ by již měla být automaticky zaškrtnutá, viz obrázek níže.

Další nastavení ^

Velikost papíru A4 ▼

Stránek na tabulku 1 ▼

Okraje Výchozí ▼

Kvalita 600 dpi ▼

Měřítko Výchozí ▼

Oboustranně  Oboustranný tisk

Otáčení na dlouhém ol ▼

Možnosti

Záhlaví a zápatí

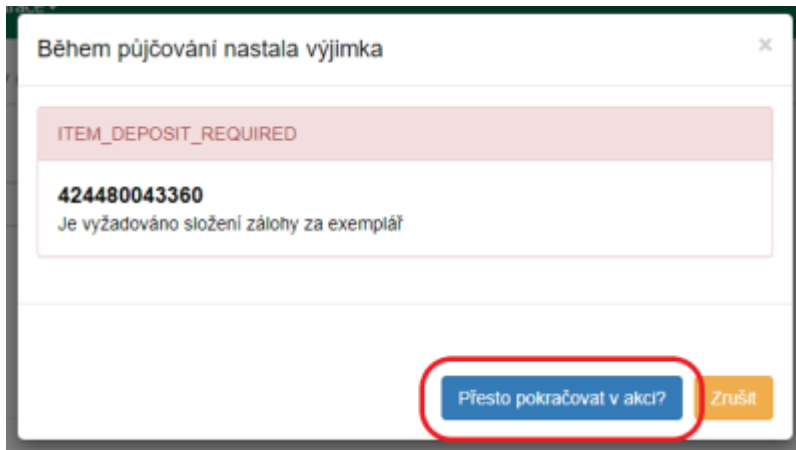
Grafika na pozadí

Pouze výběr

5. Vyberte požadovanou tiskárnu a potvrďte tisk.

## Postup při půjčení tabletu

1. V Evergreenu vyhledejte čtenářské konto studenta, který si tablet půjčuje a načtěte čárový kód Knihovny Jabok do čtenářského konta jako výpůjčku.
2. Při výpůjčce se zobrazí zpráva, že je nutné zaplatit zálohu (viz obr. níže). Půjčení potvrďte tlačítkem „Přesto pokračovat v akci“.



## Platba zálohy

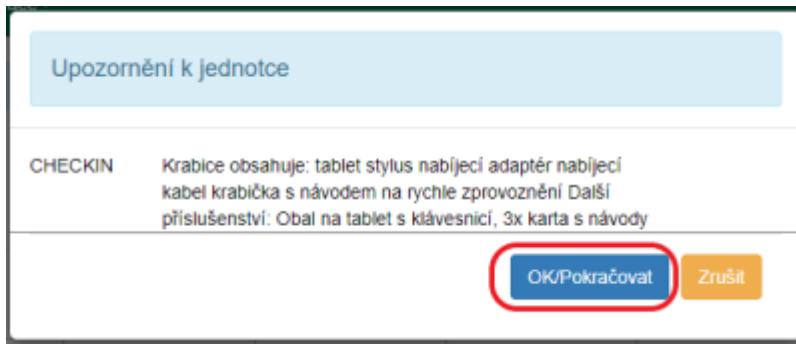
1. Po vypůjčení se přesuňte na záložku Poplatky, kde se zobrazí nezaplacený poplatek za zálohu.
2. Pokud má čtenář další nezaplacené poplatky, zrušte označení všech ostatních plateb kromě platby za zálohu.
3. Zaškrtněte pole „Přidat poznámku“.
4. Zkontrolujte, zda je nastaven způsob platby jako „Hotovost“, poté doplňte do pole „Při platbě přijato“ výši zaplacení zálohy 2000 Kč a klikněte na tlačítko „Provést platbu“.
5. Do poznámky k platbě napište „Platba zálohy za půjčení tabletu“
6. Standardním způsobem vytiskněte potvrzení o platbě a předejte je studentovi.

## Podpis dohody a převzetí tabletu studentem

1. Předejte studentovi tablet a půjčované příslušenství ke kontrole zároveň s Dohodou o zapůjčení tabletu.
2. Student překontroluje:
  1. zda jeho osobní údaje souhlasí s údaji v dohodě,
  2. zda balíček s tabletem obsahuje všechno příslušenství uvedené ve smlouvě a zda tablet nebo příslušenství nejeví známky poškození.
3. Pokud student shledá, že je vše v pořádku, uvede do dohody datum převzetí tabletu a dohodu podepíše.
4. Zapište do dohody výši zaplacené zálohy a dohodu podepíše. pokud byla záloha odpuštěna, uveďte částku „0 Kč“ nebo napište informaci o odpuštění zálohy (v tom případě bude ještě nutné zrušit poplatek za zálohou naúčtovaný ve čtenářském kontě).
5. Poté dohodu založte do složky Dohody o zapůjčení tabletu (u přihlášek do knihovny).

## Vrácení tabletu

1. Při vrácení tabletu se zobrazí vyskakovací okno s upozorněním, které obsahuje seznam příslušenství k tabletu. Zkontrolujte, zda tablet není zjevně poškozený a obsahuje veškeré uvedené příslušenství. Pokud je vše v pořádku, pokračujte tlačítkem „OK/Pokračovat“, viz obrázek níže.

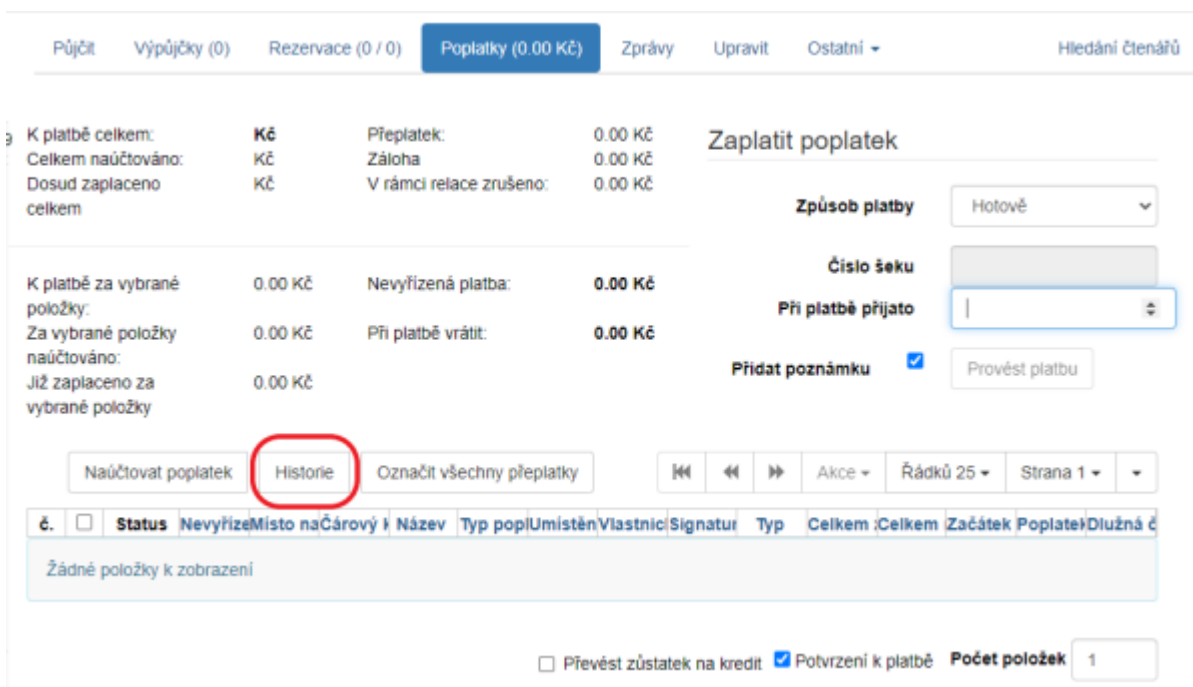


2. Potvrďte upozornění, že tablet patří do umístění Depozitář a upozornění, že byla zaplacená záloha.

## Vrácení zaplacené zálohy

### Naúčtování poplatku za vrácení zálohy

1. V rozhraní pro vrácení klikněte na položku tabletu pravým tlačítkem myši a zvolte „Načíst posledního čtenáře, který si exemplář vypůjčil“
2. Přesuňte se na kartu poplatku a vyberte záložku Historie (viz obrázek níže).



3. Najděte v seznamu platbu za zálohu (můžete si platby seřadit např. podle názvu a hledat Tablet Samsung ... nebo podle data ukončení transakce, které by mělo být k autálnímu dni, případně podle typu transakce System: Deposit)
4. Klikněte pravým tlačítkem nebo zvolte „Akce“, a poté zvolte položku „Zobrazení detailů“, viz obrázek níže.

## Historie účtu

Poplatky Platby

Vybrané účtované položky 2,000.00 Kč  
Vybrané platby 2,000.00 Kč

Použít Datum začátku: 1.2.2020 Datum ukončení: 1.2.2021

Navigation: Akce, Řádků 25, Strana 1

č.	Čárový kód	Název	Typ	Celkem zaplaci	Celkem naučto	Začátek	Ukončení	Poplatek č.	Dlužná částka	Typ poplatku
1	4244800433...	Tablet Sams...	circulation	\$2,000.00	\$2,000.00	01.02.2021 ...	01.02.2021 ...	159857	\$0.00	System: Dep...

Context menu: Přidat poplatek, **Zobrazení detailů**, Vytisknout doklady

5. Přesuňte se na záložku Podrobnosti, viz obrázek níže.

### Detaily exempláře

Čárový kód	424480043360	Umístění	Depozitář	Signatura	Tech
Status	Dnes vráceno	Půjčovat	true	Prezenční exemplář	false
Lze rezervovat	true	Zobrazit v OPACu	true	Vytvořeno	21.01.2021 14:56
Upraveno	01.02.2021 15:13	Období hájení		Výpůjčky celkem	3
Vlastnická knihovna	JAB-KN				

Rozpis Podrobnosti

Rozpis platby

Typ	Popis	Částka	Zůstatek
Poplatek	<b>System: Deposit</b> SYSTEM GENERATED 01.02.2021 14:35	2,000.00 Kč	2,000.00 Kč
Platba	<b>Testovací platba - test zálohy při půjčování tabletu</b> 01.02.2021 15:06	-2,000.00 Kč	0.00 Kč
		<b>Poplatky celkem</b>	2,000.00 Kč
		<b>Platby celkem</b>	-2,000.00 Kč
		<b>Nedoplatek</b>	0.00 Kč

6. V tabulce poplatky klikněte na řádek s poplatkem nebo použijte tlačítko „Akce“ a zvolte položku „Zrušit poplatky“, viz obrázek níže

## Detaily exempláře

<b>Čárový kód</b>	424480043360	<b>Umístění</b>	Depozitář	<b>Signatura</b>
<b>Status</b>	Dnes vráceno	<b>Půjčovat</b>	true	<b>Prezenční exemp</b>
<b>Lze rezervovat</b>	true	<b>Zobrazit v OPACu</b>	true	<b>Vytvořeno</b>
<b>Upraveno</b>	01.02.2021 15:13	<b>Období hájení</b>		<b>Výpůjčky celkem</b>
<b>Vlastnická knihovna</b>	JAB-KN			

Rozpis

Podrobnosti

### Poplatky

č.	<input type="checkbox"/>	Částka	Datum vytv	Začátek účt	Konec účto	Časové raz	Zděděný ty	ID poplatku	Poznámka	Časová zna	Zrušeno?	Pl
1	<input checked="" type="checkbox"/>	\$2,000.0...	01.02.20...			01.02.20...	System: ...	224210	SYSTEM...		Ne	

Zrušit poplatky

Upravit poznámku

### Platby

č.	<input type="checkbox"/>	Hotovostní pokl	Akceptují uživat	Částka	ID platby	Poznámka	Datum / čas plat	Způsob platby
1	<input type="checkbox"/>	JAB-KN-eva.k...	Cerňáková (...	\$2,000.00	28516	Testovací plat...	01.02.2021 15...	cash_payment

## Vyplacení vratné zálohy čtenáři

1. Přesuňte se zpět do aktuálních plateb kliknutím na záložku „Poplatky“. V přehledu vidíte naúčtovaný záporný poplatek ve výši zaplacené zálohy.
2. V seznamu poplatků zaškrtněte poplatek za vratnou zálohu se zápornou částkou. Pokud je v rozhraní pro poplatky naúčtováno více plateb, zrušte označí všech, kromě záporné částky za vratnou zálohu.
3. Zaškrtně pole Přidat poznámku
4. Zkontrolujte, jestli je nastaven způsob platby Hotovost a do pole Při platbě přijato zadejte hodnotu kladnou hodnotu zaplacené zálohy, tj. nikoli zápornou částku „-2000“, ale „2000“ (jakoby z pohledu čtenáře, který přijímá částku 2000 Kč), viz obrázek níže.

Půjčit   Výpůjčky (0)   Rezervace (0 / 0)   **Poplatky (-2,000.00 Kč)**   Zprávy   Upravit   Ostatní ▾   Hledání čtenářů

K platbě celkem:	<b>-2,000.00 Kč</b>	Přeplatek:	2,000.00 Kč	<b>Zaplatit poplatek</b>	
Celkem naúčtováno:	0.00 Kč	Záloha:	0.00 Kč	<b>Způsob platby</b>	Hotově ▾
Dosud zaplaceno celkem:	2,000.00 Kč	V rámci relace zrušeno:	0.00 Kč	<b>Číslo šeku</b>	
K platbě za vybrané položky:	-2,000.00 Kč	Nevyřízená platba:	<b>-2,000.00 Kč</b>	<b>Při platbě přijato</b>	2000 ▾
Za vybrané položky naúčtováno:	0.00 Kč	Při platbě vrátit:	<b>4,000.00 Kč</b>	<b>Přidat poznámku</b>	<input checked="" type="checkbox"/> <input type="text" value="Převést platbu"/>
Již zaplaceno za vybrané položky:	2,000.00 Kč				

           Řádků 25 ▾   Strana 1 ▾

č.	<input type="checkbox"/>	Status	Nevyřízená	Místo nauč	Čárový kód	Název	Typ poplat	Umístění	Vlastnická	Signatura	Typ	Celkem za	Celkem na	Začátek	Poplatek	č	Dlužná čas
1	<input checked="" type="checkbox"/>		-2,000.0...	JAB-KN	424480...	Tablet S...	Depozit...	JAB-KN	Tech	circulati...	\$2,000...	\$0.00	01.02.2...	159857	-2,000.0...		

Převést zůstatek na kredit    Potvrzení k platbě   **Počet položek** 1

5. Do poznámky k platbě zapište „Vrácení zálohy při vrácení tabletu“
6. Vyplaťte studentovi zálohu.

## Potvrzení o vrácení

1. Na Dohodě o zapůjčení tabletu uveďte datum vrácení tabletu a připojte podpis
2. Podepsanou dohodu předejte studentovi.

From: <https://eg-wiki.osvobozena-knihovna.cz/> - Evergreen DokuWiki CZ

Permanent link: [https://eg-wiki.osvobozena-knihovna.cz/doku.php/knihovna\\_jabok:pujcovani\\_tabletu?rev=1612192294](https://eg-wiki.osvobozena-knihovna.cz/doku.php/knihovna_jabok:pujcovani_tabletu?rev=1612192294)

Last update: **2021/02/01 16:11**

