

Skupiny záznamů

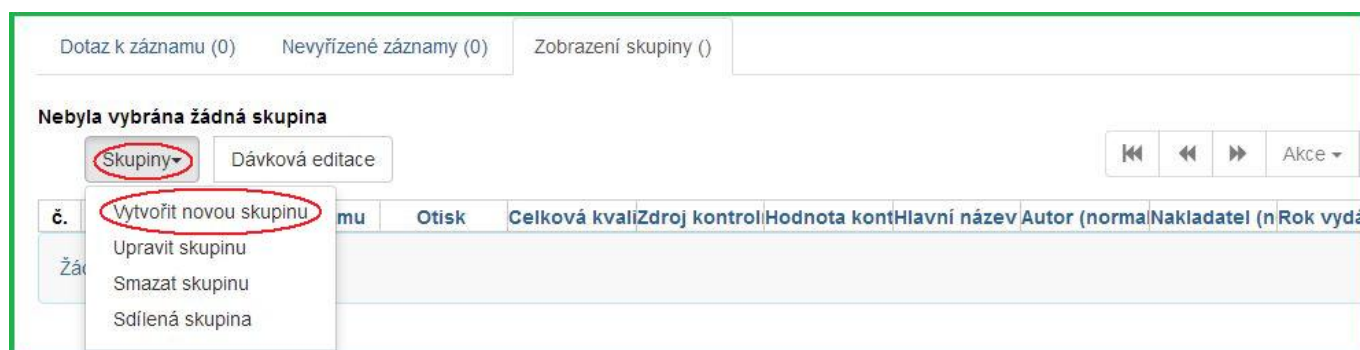
Úvod

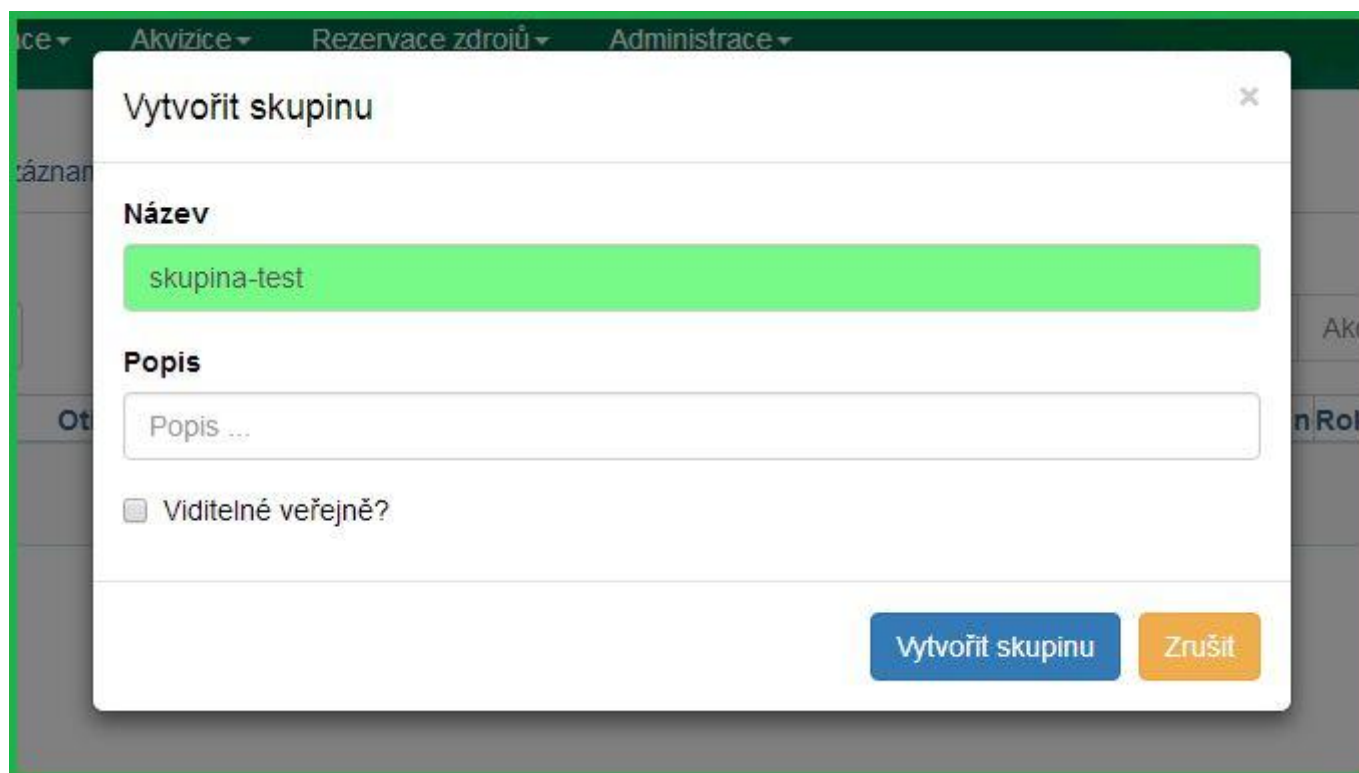
Skupiny záznamů jsou pracovní „kontejnery“ pro záznamy ve formátu MARC. Jakmile jsou záznamy přidány do skupiny, můžete provádět různé druhy akcí, včetně:

- editace všech záznamů najednou pomocí dávkového editoru MARC,
- smazání všech záznamů ve skupině,
- [sloučení všech záznamů ve skupině](#),
- stažení souborů MARC pro všechny záznamy ve skupině, takže je můžete následně editovat v jiném programu, jako například [MARCEdit](#).

Vytvoření skupiny záznamů

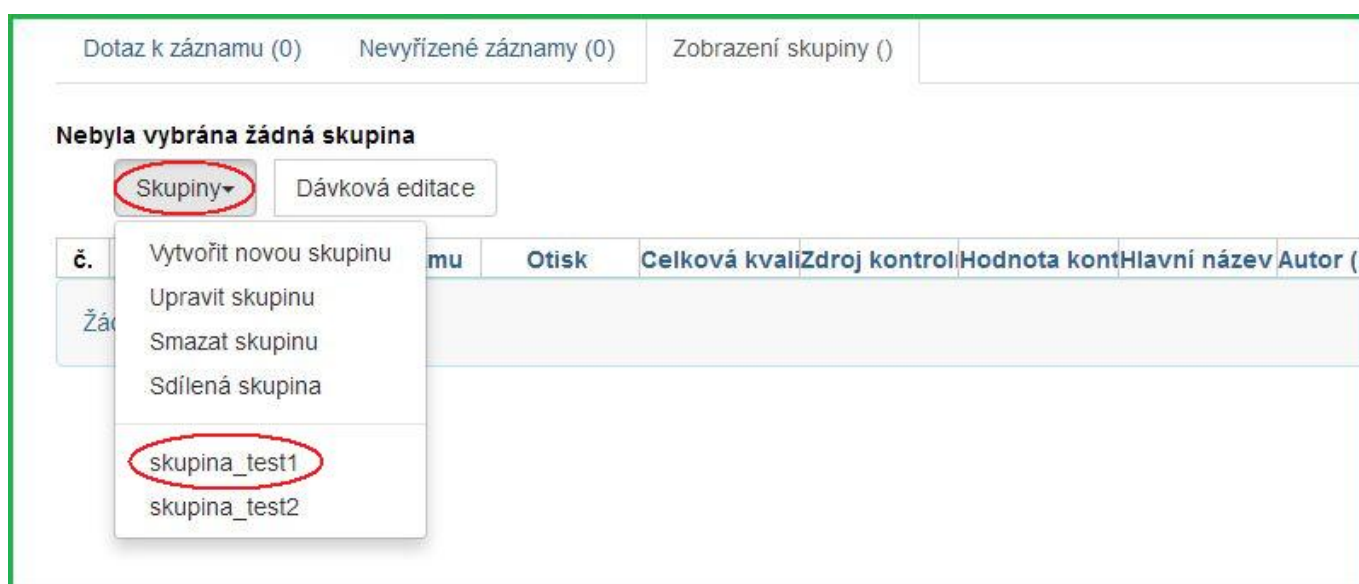
1. Klikněte na **Katalogizace**→**Skupiny záznamů**.
2. V nabídce **Skupiny** klikněte na **Vytvořit novou skupinu**.
3. Pojmenujte skupinu a (volitelně) přidejte její popis.
4. Potvrďte kliknutím na **Vytvořit skupinu**.





Přidání záznamu do skupiny

1. Klikněte na **Katalogizace**→**Skupiny záznamů**.
2. V menu **Skupiny** vyberte skupinu, do které chcete záznam přidat.
3. Klikněte na panel **Dotaz k záznamu**.
4. Napište váš dotaz do políčka **Dotaz k záznamu**.
5. Zaškrtnutím vyberte záznamy, které chcete přidat.
6. V menu **Akce** klikněte na **Přidat do skupiny**.



Dotaz k záznamu (0) Nevyřízené záznamy (0) Zobrazení skupiny ()

Nebyla vybrána žádná skupina

Dotaz k záznamu Dotaz...

Skupiny ▾ Dávková editace

č.	<input type="checkbox"/>	ID záznamu	Otisk	Celková kvalita	Zdroj kontroln	Hodnota kontr	Hlavní název (Autor (normali
Žádné položky k zobrazení							

Dotaz k záznamu (438) Nevyřízené záznamy (0) Zobrazení skupiny ()

Nebyla vybrána žádná skupina

Dotaz k záznamu kw:knihovna

Skupiny ▾ Dávková editace

⏪ ⏩ Akce ▾ Řádků 25 ▾

č.	<input type="checkbox"/>	ID záznamu	Otisk	Celková kvalita	Zdroj kontroln	Hodnota kontr	Hlavní název (Autor (normali	(n	ISBN
1	<input type="checkbox"/>	18	Title:filosofick... 60			18	Filosofické zk... Schelling, Fri...		{*978-80-729...
2	<input type="checkbox"/>	56	Title:111letm... 32	Unknown		56	111 let Městs... Městská knih... Praha : Měst... 2003		
3	<input type="checkbox"/>	309	Title:alternati... 24	Unknown		309	Alternativní t... Paroulková, ... Praha 2005 2005		
4	<input checked="" type="checkbox"/>	419	Title:animism... 30	Unknown		419	Animismus, n... Borchert, Alo... 1905		
5	<input type="checkbox"/>	438	Title:anticket... 46	Unknown		438	Antické tragé... Praha : Ode... 1970		
6	<input checked="" type="checkbox"/>	506	Title:aristotel... 54	Unknown		506	Aristotelova ... Heidegger, M... Praha : OIKO... 2001		{80-7298-04...
7	<input type="checkbox"/>	659	Title:bedrich... 25	Unknown		659	Bedřich Nietz... Podlaha, Ant... Praha : Cyril... 1903		

Pokročilé dotazy k záznamům

Panel **Dotaz k záznamu** dovoluje pokročilé vyhledávání s použitím klíčů pro vyhledávání, jejich seznam je uveden v následující tabulce:

Klíč	Zkratka	Popis
author:	au:	Hledání podle jména autora, tvůrce nebo přispěvatele.
available:		<i>available:yes</i> omezí vyhledávání na dostupné položky.
keyword:	kw:	Hledání podle klíčových slov.
lang:		Hledání podle jazyka.
series:	se:	Hledání podle edice.
site:		Omezení výsledků podle organizační jednotky (odpovídá zkratkám knihoven nastaveným v administraci systému).
subject:	su:	Hledání podle tématu.
subject geographic:		Hledání podle geografického tématu.
title:	ti:	Hledání podle názvu.
title proper:		Hledání podle názvu z pole 245.

Klíče lze v dotazu kombinovat, například pro vyhledání titulu *Metody sociální práce* od Oldřicha

Matouška lze zadat dotaz *ti:Metody sociální práce au:Matoušek*. Nelze, s výjimkou klíče *lang*, použít v dotazu jeden klíč vícekrát.

Lze také využívat booleovské operátory stejně jako pro vyhledávání v OPACu, tedy **||** pro OR, **&&** pro AND a **-** pro NOT.

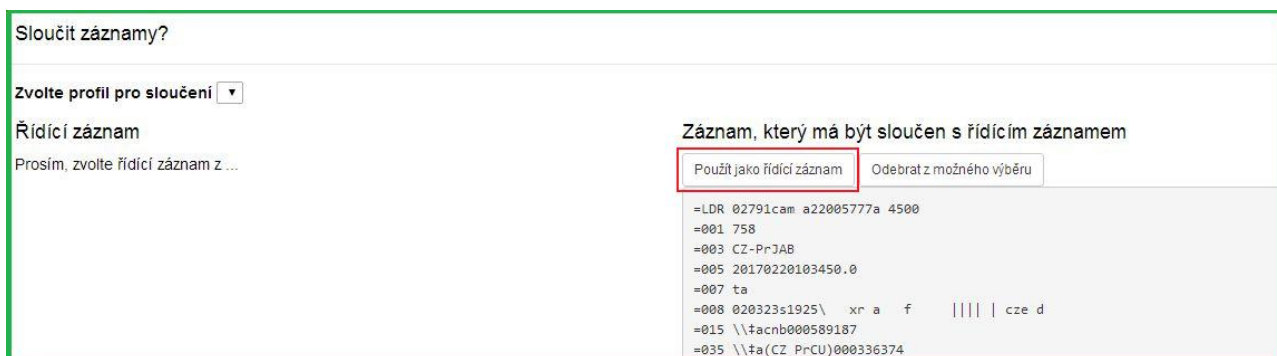
Sloučení záznamů

1. Klikněte na **Katalogizace** → **Skupiny záznamů**.
2. Vytvořte a/nebo vyberte skupinu záznamů.
3. Vyberte záznamy, které chcete sloučit, a klikněte na **Akce** → **Sloučit vybrané záznamy**.



The screenshot shows a web interface for managing a group of records. At the top, there are tabs for 'Dotaz k záznamu (500)', 'Nevyřízené záznamy (0)', and 'Zobrazení skupiny (4)'. Below this, a header for the group 'Skupina č. 30687: skupina_test2' is visible, along with creation and update dates. A table of records is displayed with columns for 'č.', 'Název', 'ID záznamu', 'Otisk', 'Celková kvalita', 'Zdroj kontrol', 'Hodnota kont', and 'Hlavní n'. Four records are listed, with the first two selected. An 'Akce' menu is open over the table, with the option 'Sloučit vybrané záznamy' circled in red.

4. Zobrazí se rozhraní **Sloučit vybrané záznamy**.
5. Záznamy, které se mají sloučit, se zobrazují na pravé straně obrazovky. Vyberte z nich řídicí záznam (tj. ten, ke kterému budou připojeny ostatní záznamy) kliknutím na **Použít jako řídicí záznam**.



The screenshot shows a dialog box titled 'Sloučit záznamy?'. It has a dropdown menu for 'Zvolte profil pro sloučení'. Below, there are two sections: 'Řídící záznam' with a text input field and a 'Záznam, který má být sloučen s řídicím záznamem' section. The latter contains a list of records with a 'Použít jako řídicí záznam' button highlighted by a red box.

6. Z rozbalovacího menu vyberte profil pro sloučení.

Sloučit záznamy?

Zvolte profil pro sloučení

Řídící záznam
Prosím, zvolte řídicí záznam z ...

Záznam, který má být sloučen s řídicím záznamem

Použít jako řídicí záznam Odebrat z možného výběru

```
=LDR 02791cam a22005777a 4500
=001 758
=003 CZ-PrJAB
=005 20170220103450.0
=007 ta
=008 020323s1925\ xr a f |||| | cze d
=015 \\$acnb000589187
=035 \\$a(CZ PrCU)000336374
=035 \\$a(CZ PrCU)000336374
```

7. Po výběru profilu můžete vidět náhled změn, které budou provedeny v záznamu.

Sloučit záznamy?

Zvolte profil pro sloučení

Řídící záznam

Upravit Upravit s využitím plného editoru

```
=LDR 02791cam a22005777a 4500
=001 758
=003 CZ-PrJAB
=005 20170220103450.0
=007 ta
=008 020323s1925\ xr a f |||| | cze d
=015 \\$acnb000589187
=035 \\$a(CZ PrCU)000336374
=035 \\$a(OLC)85473517
=040 \\$aABD064$bce$cABD064$dABD064$ABC013$dABD103$dABD156
=041 i\\$ace$hlát
=072 \7$a2-23/-27$xBible. Biblistika$2Konspekt$95
=080 \\$a27-232/-236$2MRF
=080 \\$a2-278$2MRF
=080 \\$a26-23$2MRF
```

Záznam, který má být sloučen s řídicím záznamem

Použít jako řídicí záznam Odebrat z možného výběru

```
=LDR 00927nam a2200289 a 4500
=001 760
=003 CZ-PrJAB
=005 20170220110625.0
=008 000602u1921\ xr u cze
=035 \\$a(CZ PrCU)000360166
=040 \\$aABD064$bce
=072 \7$a2-23/-27$xBible. Biblistika$2Konspekt$95
=080 \\$a22$2s
=080 \\$a222.9$2s
=080 \\$a223.1/.2$2s
=080 \\$a223.7$2s
=240 10$aBiblia sacra
=245 00$aBible česká :#bdíl prvý : knihy Starého zákona. #nsv. 2., #pEster - Kni
=250 \\$a1. vyd.
```

- 8. Profil pro sloučení můžete kdykoli změnit; výsledek sloučení bude poté přepočítán. Výsledek sloučení bude také přepočítán po úpravě řídicího záznamu, výměně řídicího záznamu, nebo odebrání záznamu z možného výběru.
- 9. Pokud jste přesvědčeni, že jste vybrali správný profil pro sloučení, klikněte v pravém dolním rohu na tlačítko **Sloučit**.
- 10. Všimněte si, že profily pro sloučení, které obsahují údaje o uchování pole, nejsou v tomto rozhraní k dispozici, protože by měly za následek obrácení toho, který bibliografický záznam je považován za cíl sloučení.

From: <https://eg-wiki.osvobozena-knihovna.cz/> - Evergreen DokuWiki CZ

Permanent link: https://eg-wiki.osvobozena-knihovna.cz/doku.php/katalogizace:skupiny_zaznamu_-_webovy_klient

Last update: 2018/12/17 21:11

